

LOGEMENTS COLLECTIFS, BÂTIMENTS TERTIAIRES, ERP



ACCESSOIRES DE SÉCURITÉ POUR PRÉDALLE  
**RÉHAUSSES POUR TUBES GARDE-CORPS**  
SÉCURISATION PÉRIPHÉRIQUE DU BÂTIMENT


**RECTOR**<sup>®</sup>

# RÉHAUSSES POUR TUBE GARDE-CORPS

## POUR FACILITER LA SÉCURITÉ PÉRIPHÉRIQUE

Avec les Réhausse pour Tubes garde-corps, sécurisez efficacement les périphéries de vos planchers à prédalles en une seule opération et sans compromis !

Posées facilement sur le camion ou à même le sol\*, les Réhausse, associées à vos Potelets et lisses, assurent une sécurité périphérique complète.



### MISE EN ŒUVRE DES RÉHAUSSES

Les Réhausse sont mises en place sur les prédalles équipées d'inserts tubes garde-corps intégrés en usine, sur demande lors de la fabrication des prédalles. Disposer les manchons autour des Réhausse pour les protéger lors du coulage du béton. Puis, insérer l'embout des potelets dans les Réhausse, puis installer les lisses. Lorsque les Potelets ont été installés, il n'y a plus besoin de les toucher ou de les déplacer.

Une fois la dalle bétonnée, et quand il n'y a plus besoin de sécuriser la périphérie du bâtiment, les Potelets, les lisses ainsi que les Réhausse peuvent être retirés. Les Réhausse sont équipées d'un orifice en partie supérieure qui facilite leur récupération.

\* Le camion doit être sécurisé



FLASHEZ POUR VOIR LE TUTO DE MISE EN ŒUVRE !

# MISE EN ŒUVRE & RÉUTILISATION DES RÉHAUSSES

### DOMAINE D'EMPLOI

Rector dispose de 2 dimensions de Réhausse afin de respecter les exigences de la norme NF 13 374 :

- 24 cm pour les dalles d'épaisseur comprise entre 18 et 24 cm,
- 27 cm pour les dalles d'épaisseur comprise entre 25 et 27 cm.



### RÉUTILISATION DES RÉHAUSSES

Lors du bétonnage, les manchons qui entourent les Réhausse sont noyés dans la dalle de compression. Ils permettent de récupérer les Réhausse, qui sont donc réutilisables, à condition qu'elles n'aient pas subi de chocs et que les conditions de stockage et d'utilisation soient adéquates.

### CONDITIONNEMENT

| PRODUIT   | REHAUSSE            | POIDS |
|-----------|---------------------|-------|
| RÉHAUSSES | Carton de 12 pièces | 11 kg |
| MANCHONS  | Sachet de 60 pièces | 5 kg  |


### CARACTÉRISTIQUES TECHNIQUES

| ÉPAISSEUR DE DALLE BRUTE | REHAUSSE | MANCHON |
|--------------------------|----------|---------|
| Entre 18 et 24 cm        | GC1824   | MGC1824 |
| Entre 25 et 27 cm        | GC2527   | MGC2527 |




# 7 ÉTAPES SIMPLES & RAPIDES POUR UNE PRÉDALLE SÉCURISÉE

## 1. RÉCEPTION DE LA PRÉDALLE



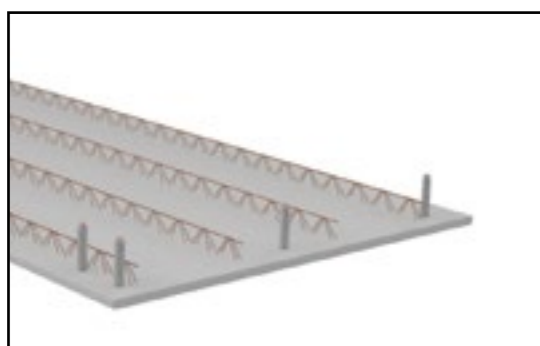
- La prédalle est livrée avec des inserts intégrés en usine.

## 2. MISE EN PLACE DES RÉHAUSSES



- Choisir les Réhausses adaptées à la hauteur de votre dalle de compression et les emboîter sur les inserts.

## 3. MISE EN PLACE DES MANCHONS



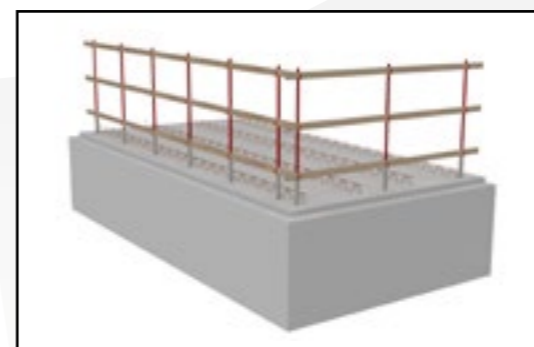
- Positionner les manchons autour des Réhausses.

## 4. INSTALLATION DES POTELETS



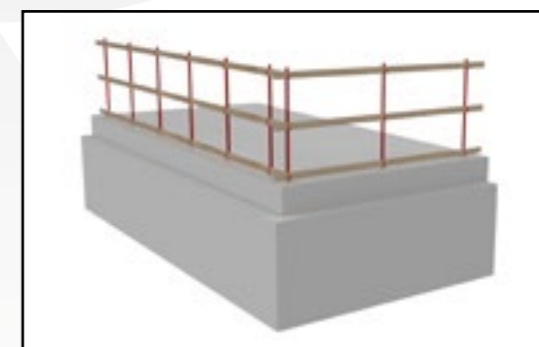
- Disposer la protection collective (potelets + tubes garde-corps + lisses) sur les Réhausses prévues à cet effet.

## 5. POSE DE LA PRÉDALLE

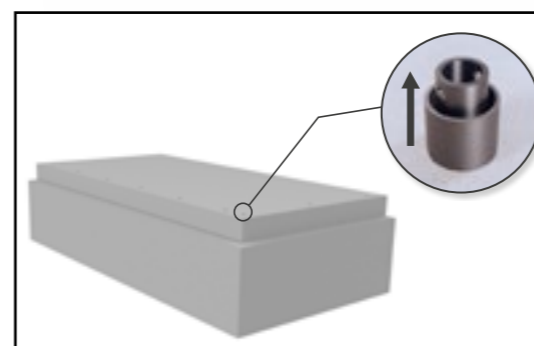


- Une fois sécurisée, la prédalle est prête à être posée à l'endroit souhaité.

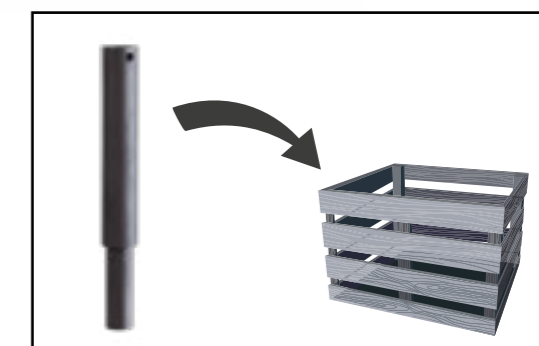
## 6. BÉTONNAGE DE LA DALLE




## 7. DÉMONTAGE



## 8. STOCKAGE ET RÉUTILISATION



- Après avoir retiré les Réhausses, déposez les dans votre caisse à matériel pour une réutilisation ultérieure.

 La sécurité n'est garantie par Rector qu'en cas d'utilisation strictement conforme aux instructions d'utilisation et de manutention de Rector, avec du matériel en parfait état d'entretien.

**VOTRE AVIS COMPTE !**

Cliquez sur le site le plus proche  
pour laisser un commentaire

## SITES DE PRODUCTION

### ■ 13 BERRE L'ÉTANG

ZAE Parc Euroflory  
RD 21 - 505, allée Jean Perrin  
13130 BERRE L'ÉTANG  
Tél. 04 42 10 82 10 / Fax : 04 42 46 43 89

### ■ 37 SAINT-PIERRE-DES-CORPS

3, rue de la Poudrerie - CS 10339  
37705 ST-PIERRE-DES-CORPS Cedex  
Tél. 02 47 44 17 47 / Fax : 02 47 44 31 59

### ■ 60 LONGUEIL SAINTE-MARIE

670, rue du Bief  
60126 LONGUEIL STE-MARIE  
Tél. 03 44 38 38 00 / Fax : 03 44 40 57 25

### ■ 68 MULHOUSE

12, rue Saint-Amarin  
68200 MULHOUSE  
Tél. 03 89 59 67 59 / Fax : 03 89 59 67 60

### ■ 27 COURCELLES SUR SEINE

Voie Jean Luc Recher - ZA du Catillon  
27940 COURCELLES SUR SEINE  
Tél. 02 32 53 54 55  
Fax : 02 32 52 99 35

### ■ 38 VOREPPE

CS 1015 - 220 route de Voiron - RD 1075  
38343 VOREPPE Cedex  
Tél. 04 76 50 84 44 / Fax : 04 76 56 68 83

### ■ 63 RAVEL

4, Le Mas  
63190 RAVEL  
Tél. 04 73 73 38 00 / Fax : 04 73 73 38 01

### ■ 79 CELLES-SUR-BELLE

Rue Pierre Billard - ZI des Chaillettes  
79370 CELLES-SUR-BELLE  
Tél. 05 49 79 80 12 / Fax : 05 49 32 90 88

### ■ 31 TOURNEFEUILLE

9, boulevard Marcel Paul  
31170 TOURNEFEUILLE  
Tél. 05 34 36 98 25 / Fax : 05 34 36 98 26

### ■ 44 COUËRON

8, route St Etienne de Montluc  
La Croix Gicquiaud  
44220 COUËRON  
Tél. 02 40 86 58 77 / Fax : 02 40 38 02 46

### ■ 67 WEYERSHEIM

24, rue du Ried  
67720 WEYERSHEIM  
Tél. 03 88 69 21 01 / Fax : 03 88 69 27 37

### ■ 86 DANGÉ SAINT ROMAIN

94, route de Piolant  
86220 DANGÉ SAINT ROMAIN  
Tél. 05 49 86 44 19

## AGENCES ET DÉPÔTS

### ■ 33 SAINT LOUBÈS

2, Avenue du Vieux Moulin - BP 5  
33451 SAINT LOUBÈS Cedex  
Tél. 05 56 77 26 47 / Fax. 05 56 77 26 43

### ■ 57 HAGONDANGE

Z.A. du Nouveau Monde  
57300 HAGONDANGE  
Tél. 03 87 51 58 59 / Fax : 03 87 51 82 83

### ■ 34 SAINT-THIBÉRY

Z.A. La Crouzette  
34630 SAINT-THIBÉRY  
Tél. 04 67 11 93 52 / Fax : 04 67 01 29 89

### ■ 91 AVRAINVILLE

Angle CD 26 - RN 20 - Les Cheminets  
91630 AVRAINVILLE  
Tél. 01 64 91 92 00 / Fax : 01 64 92 08 96

### ■ 54 LUDRES

Z.I.- 762, rue Pierre et Marie Curie  
54710 LUDRES  
Tél. 03 83 25 75 05 / Fax : 03 83 26 17 51

## SIÈGE SOCIAL

■ RECTOR LESAGE SAS - 16, rue de Hirtzbach - B.P. 2538 68058 MULHOUSE Cedex - Tél. 03 89 59 67 50 - info@rector.fr

**Pour trouver l'agence,  
le dépôt ou l'unité de production  
le plus proche :**

[www.rector.fr](http://www.rector.fr)

MIEUX CONSTRUIRE ENSEMBLE

 **RECTOR®**